

*Wir wünschen Ihnen
lange Freude an
Ihren Rollos!*



Rollo | Pflege

BITTE BEACHTEN SIE

Für die Reinigung von Glas und Fensterrahmen keine scharfen oder alkalischen Mittel verwenden, die mit der Anlage direkt oder indirekt (Schwitzwasser) in Verbindung kommen können.

Insekten und -exkremete sofort entfernen, ein Verbleib kann den Stoff nachhaltig schädigen. Nicht in den Stoff einrollen! Verschmutzungen können durchdrücken und mehrere Lagen beschädigen.


Reibung an Kanten oder Gegenständen sowie Scheuern vermeiden, besonders bei Stoffen mit Beschichtung (Alu/Perlex) können Ablösungen auftreten.

Bei nahestehenden Pflanzen beachten, dass keine Feuchtigkeit durch Tropf-, Gieß- oder Sprühwasser an den Stoff gelangt.

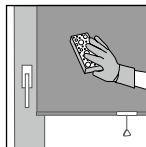
Regelmäßig lüften! Bei unzureichender Entlüftung können Kondenswasserflecke auf dem Stoff entstehen.

Für Beschädigungen, die durch Nichtbeachten der Pflegeanleitung entstehen wird keine Gewährleistung übernommen.

Reinigung | Pflege

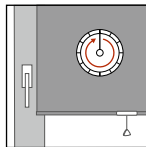


Aufliegenden Staub mit einem Tuch oder einer weichen Bürste entfernen.



Bitte wischen Sie evtl. Verunreinigungen vorsichtig mit einem feuchten Schwamm heraus (nicht reiben).

Nur ein mildes Reinigungsmittel und wenig warmes Wasser verwenden. Nicht tropfen lassen.



Vor dem Aufrollen trocknen lassen!

